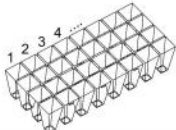
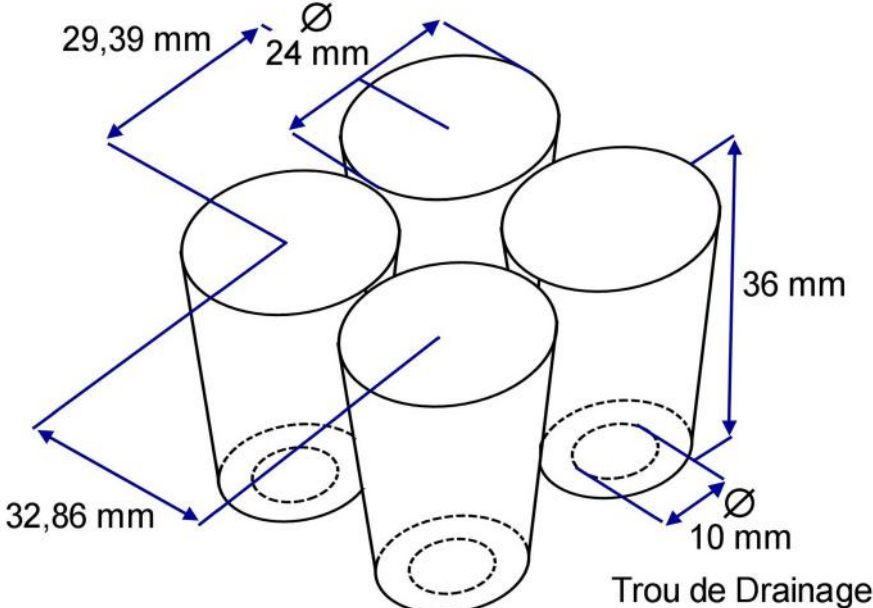
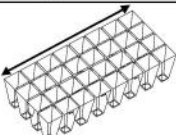
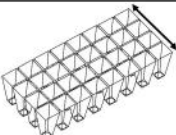
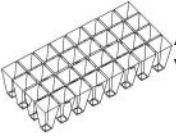





**Caractéristiques de la plaque**

	Description	Valeurs	Alvéoles
	Nombre d'alvéoles	<b>240 (12x20)</b>	 <p>Trou de Drainage</p>
	Longueur	<b>599 mm</b>	
	Largeur	<b>399 mm</b>	
	Hauteur	<b>36 mm</b>	
	Poids	<b>0,97 kg</b>	
	Volume de l'alvéole	<b>12,5 cm<sup>3</sup></b>	
	Densité	<b>998 pl/m<sup>2</sup></b>	
<p>Plaque utilisable pour la culture de <b>plants de légumes : plants greffés, tomates</b> ; <b>plants de fleurs : plantes bouturées, plantes en pot, plantes vivaces, plantes aromatiques et feuillages.</b></p>			

Les informations contenues dans ce document sont fournies à titre indicatif et ne représentent en aucune façon un engagement formel ou une garantie de notre part. Nous restons à votre entière disposition pour vous fournir toutes les informations dont vous pourriez avoir besoin.