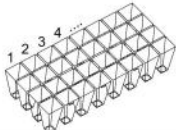
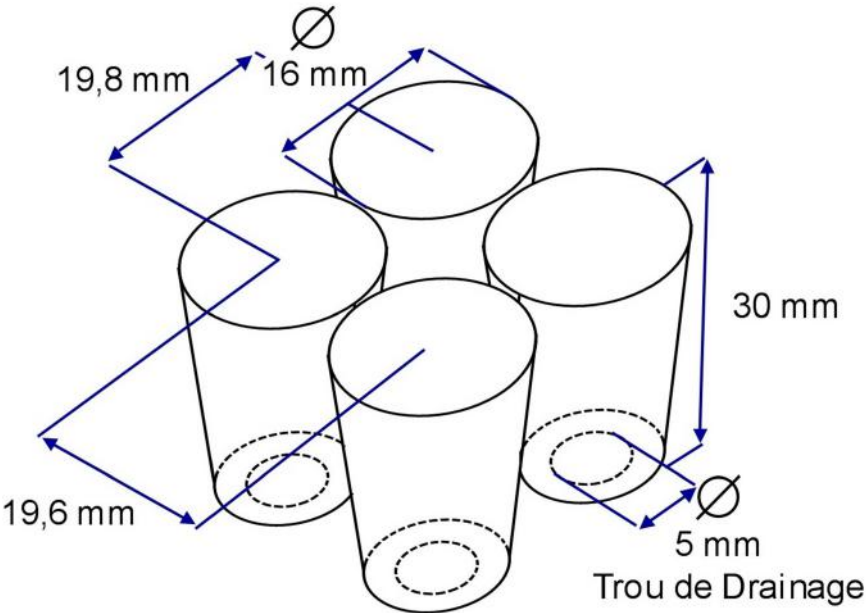
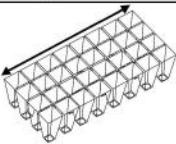
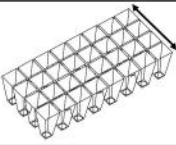
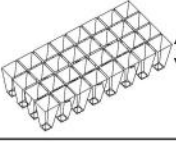

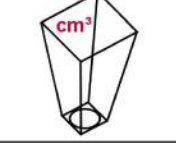



### Caractéristiques de la plaque

	Description	Valeurs	Alvéoles
	Nombre d'alvéoles	600 (20x30)	
	Longueur	600 mm	
	Largeur	400 mm	
	Hauteur	30 mm	
	Poids	1,30 kg	
	Volume de l'alvéole	4,6 cm <sup>3</sup>	
	Densité	2496 pl/m <sup>2</sup>	
<p><b>Plaque utilisable pour la culture de <span style="color: blue;">plants de légumes : tomates</span> ; <span style="color: orange;">plants de fleurs : plantes en pot, plantes vivaces, plantes aromatiques et feuillages.</span></b></p>			

Les informations contenues dans ce document sont fournies à titre indicatif et ne représentent en aucune façon un engagement formel ou une garantie de notre part. Nous restons à votre entière disposition pour vous fournir toutes les informations dont vous pourriez avoir besoin.